


ソーラーパネルの安定固定に欠かせない

支持金具安定板

実用新案登録

登録第3175796号

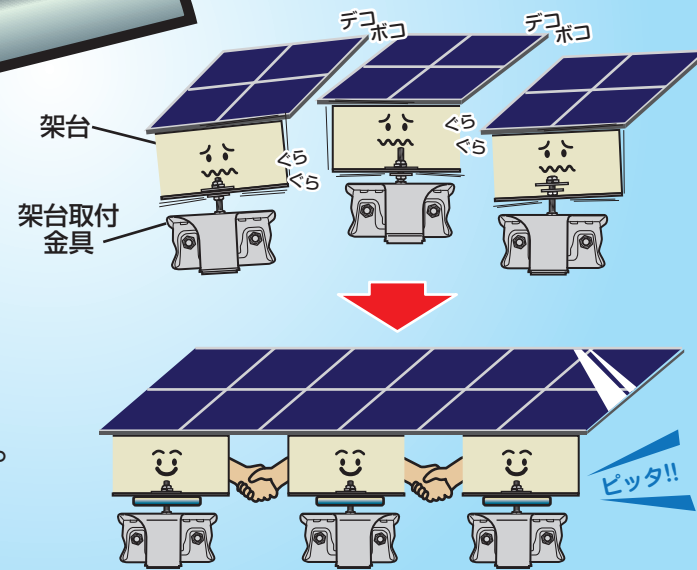


ぴた SUN

ソーラーパネルを安定固定する優れモノ

特長

- 架台の高さ調節が可能なので、パネル面を均一に設置できます。
- 多くの架台取付金具に対応。
- 取付けかたがとても簡単です。




発電効率がレベルアップ

シータ SUN

太陽光パネル取付専用 ブラケット

実用新案登録


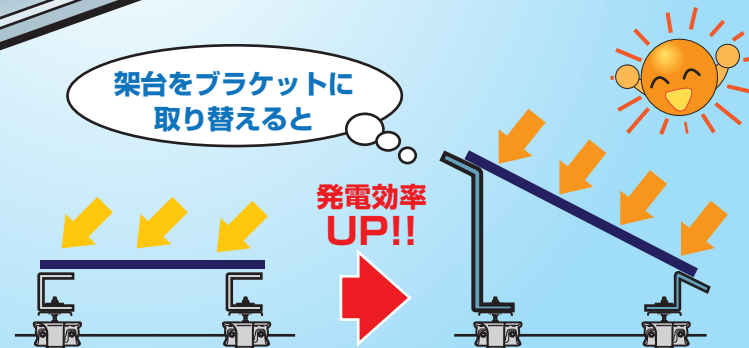
登録第3183479号



平らな屋根でも傾斜をつけて太陽光パネルを設置できます。

特長

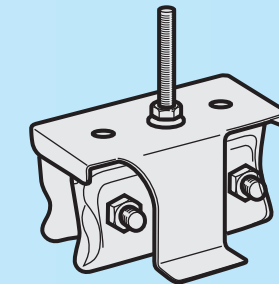
- 傾斜をつけるため汚れが落ちやすくなります。



架台金具セット取付説明書

架台金具セット

付属品

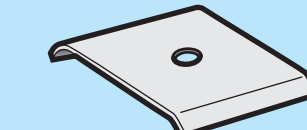


架台取付金具・・・1個

※架台取付金具のイラストは、スワロー製を使用して説明しています。



六角ナット・・・2個



支持金具安定板・・・1枚



スプリングワッシャー・・・1個



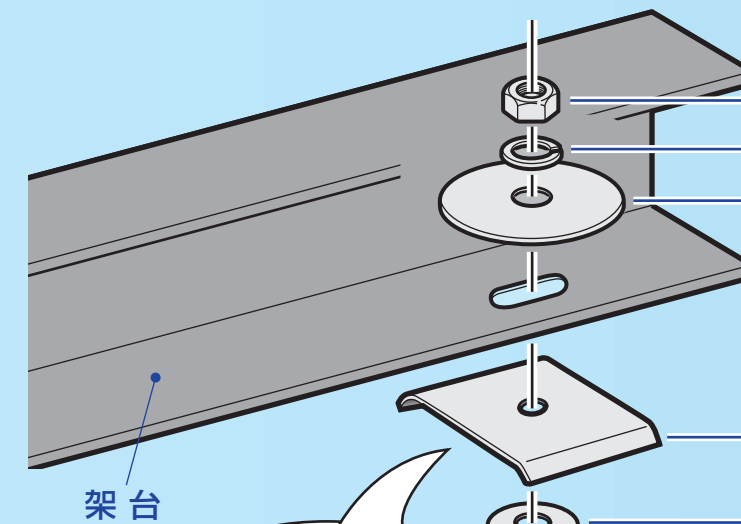
平ワッシャー(小)・・・1個



平ワッシャー(大)・・・1個

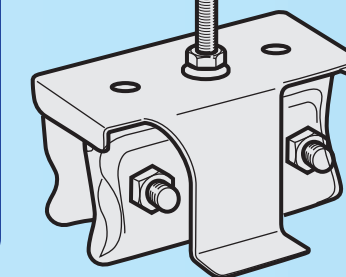
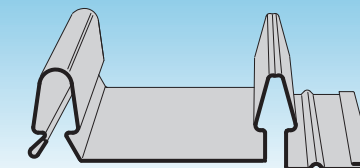
取付図

架台取付金具【品番：TBK-04】を立平葺(嵌合式)の屋根に取付ける場合で説明していますが、異なった架台取付金具をご使用の場合でも取付けかたは共通です。



多くの架台取付金具に対応

屋根形状 立平葺(嵌合式)



架台金具セット

六角ナット
スプリングワッシャー
平ワッシャー(大)

支持金具安定板
平ワッシャー(小)
六角ナット

架台取付金具※
※架台取付金具のイラストは、スワロー製を使用して説明しています。